

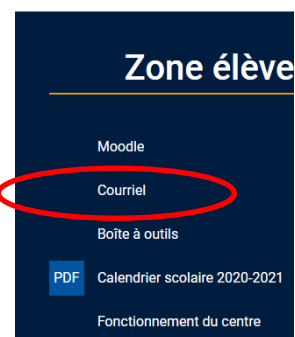
Accéder aux courriels émis par le Centre de services scolaire des Affluents (CSSDA)

Procédure #1

***Il est très important d'activer et de consulter régulièrement tes courriels. Toutes les modifications d'horaires de cours, les convocations aux examens, les communications du Centre l'Avenir et/ou du Centre de services scolaire des Affluents sont transmises à cette adresse.

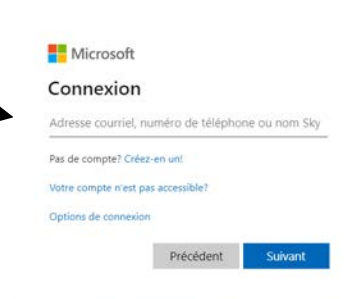
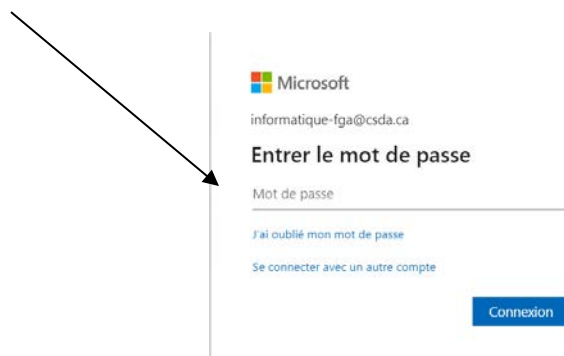
Voici comment activer ton courriel élève CSSDA

1. Se rendre sur le site Internet du Centre l'Avenir, à l'adresse suivante : www.centrelavenir.ca.
2. À partir de la Zone élève située sur la droite, clique sur le lien **Courriel**.



3. Remplir les champs « utilisateur » et « mot de passe » avec tes informations* :

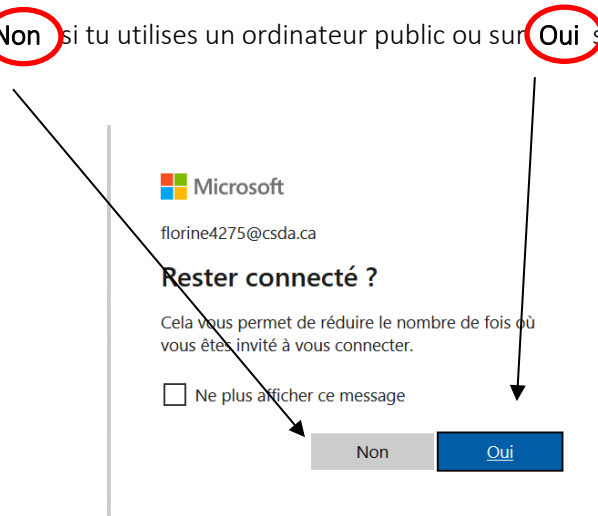
Utilisateur : **Écrire ton adresse courriel CSSDA.**
Mot de passe : **Celui émis par le CSSDA**



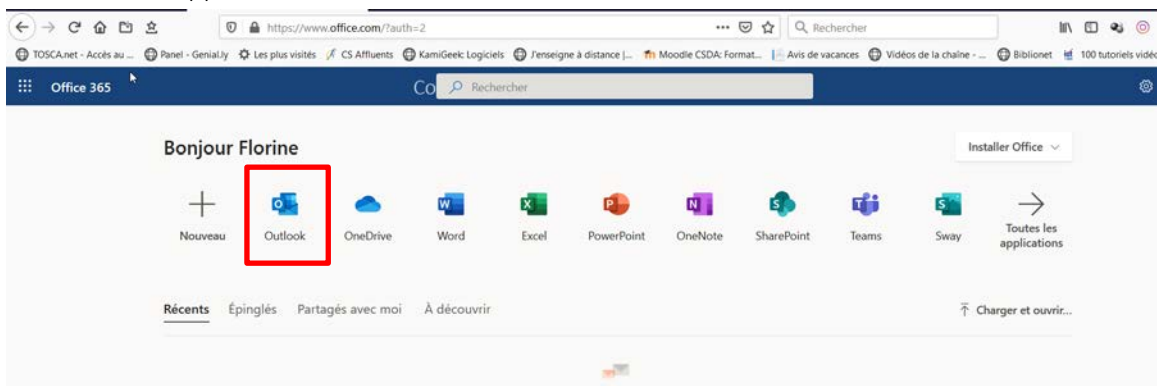
Comment obtenir les informations de connexion ?

- *Lors de ton entrée au Centre, une étiquette contenant ces informations te sera remise;
- *Le personnel de l'accueil, un enseignant, et/ou ton tuteur peuvent aussi te fournir ces informations;

Cliquer maintenant sur **Non** si tu utilises un ordinateur public ou sur **Oui** si tu utilises un ordinateur personnel.



4. Sélectionner l'application Outlook.



Bravo, tu as réussi!
Tu as maintenant accès à ta boîte de courriels CSSDA.

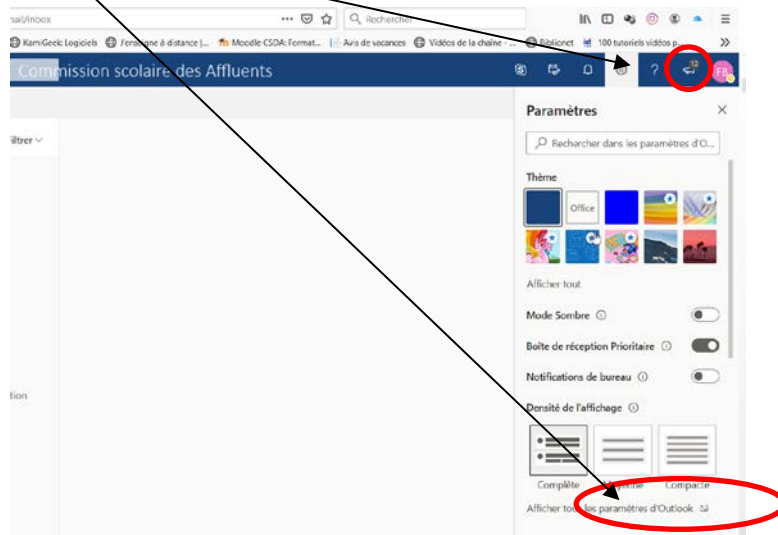
Comment recevoir les courriels CSSDA dans ta boîte de courriels personnelle?

Procédure #2

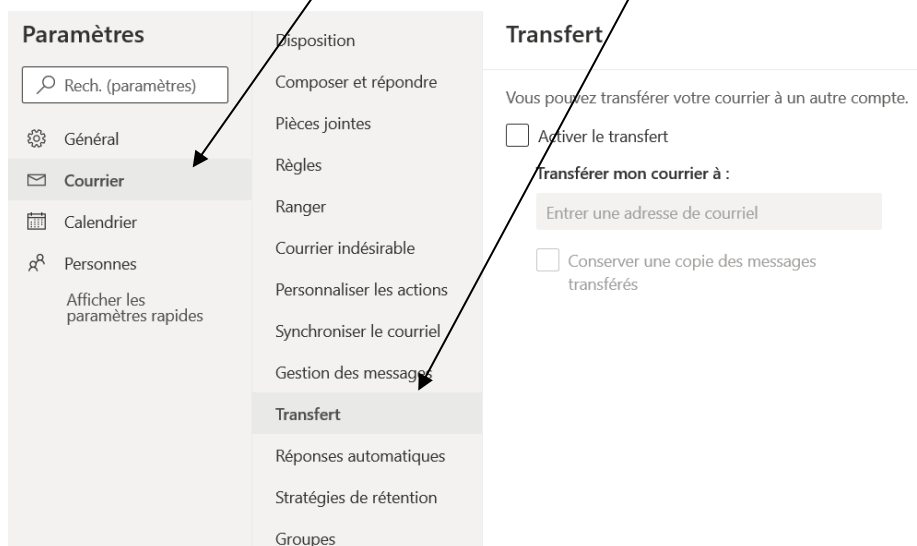
Reprendre les étapes 1 à 4 de la procédure #1.

Maintenant, à partir de l'application Outlook :

- 1- Sélectionner la **roulette** des paramètres, en haut à droite.
- 2- Cliquer ensuite sur **Afficher tous les paramètres d'Outlook** (en bas à droite).



- 3- À gauche de l'écran, sélectionner **Courrier** puis sélectionner **Transfert**.



4- Cocher **Activer le transfert.**

5- Écrire ton **adresse de courriel personnelle** dans l'espace vide.

6- Cliquer pour **conserver une copie des messages transférés.**

7- Cliquer sur **Enregistrer.**



Voilà c'est terminé!

Les messages que tu recevras à ton courriel CSSDA seront maintenant réacheminés directement dans ta boîte de courriels personnelle.