


# Participer à une visioconférence Microsoft Teams

Guide à l'intention des participants



L'équipe des conseillers pédagogiques TICE de la CSDA, avril 2020

## *Avant la rencontre...*



*Vous recevrez un message courriel ou une invitation dans votre calendrier avec les détails de la rencontre ainsi qu'un lien qui vous permettra de rejoindre celle-ci.*

*Cliquez sur le lien et suivez bien chacune des étapes.*




*Cliquez sur Participer sur le web à la place*

**Bénéficiez de la meilleure expérience de réunions Teams avec l'application de bureau**

Télécharger l'application Windows

Participer sur le web à la place



Vous avez déjà l'application Teams ? [Lancer maintenant](#)

*Nous vous recommandons d'utiliser le navigateur Chrome*

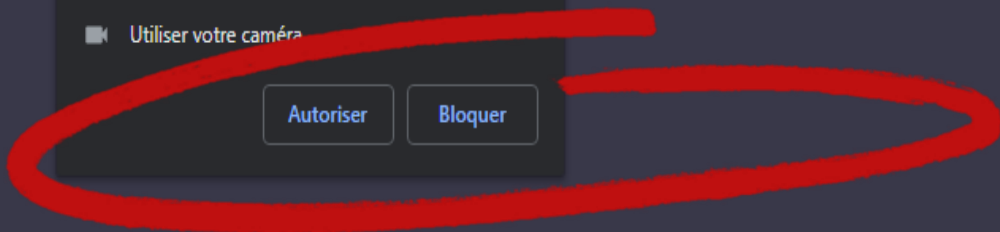


teams.microsoft.com souhaite

🗨 Utiliser votre micro

📷 Utiliser votre caméra

Autoriser Bloquer



**Sélectionnez Autoriser pour permettre à Microsoft Teams d'utiliser votre micro et votre caméra pour les appels et réunions sur ce navigateur.**

Dans ce cas, nous activerons vos appareils pendant quelques instants pour les configurer.

Choisissez vos paramètres audio et vidéo pour

## Réunion maintenant

Écrivez votre nom...



Au besoin si vous avez des problèmes techniques...



### Paramètres des périphériques

Audio et vidéo

Haut-parleur

Haut-parleurs / écouteurs (Realtek A... ▾

Micro

Microphone (HD Pro Webcam C920) ... ▾

Caméra

Integrated Webcam (1bcf:2b96) ▾

Paramètres de l'application

Thème

Par défaut ▾

Ouvrir les paramètres de langue

À propos de

Informations légales

Confidentialité et cookies

Avis sur le code tiers

🔔 Signaler un problème

Autres options de participation

🔇 Son désactivé

📞 Son du téléphone

Un contact va vous permettre de participer à la réunion



📺   ⚙️ Périphériques


Votre contact, c'est l'organisateur de la rencontre...

# *Pendant la réunion avec l'organisateur...*




*Nous vous recommandons de désactiver votre micro et les règles de fonctionnement vous seront expliquées.*


*À éviter...*



*Activer ou désactiver ta caméra.*



*Activer ou désactiver ton micro.*



*Activer ou désactiver le mur de clavardage.*



*Quitter la réunion à la fin.*

À la fin de la réunion avec l'organisateur... si vous oubliez de raccrocher... Ce message pourrait apparaître.


 Suppression de l'appel

Un participant vous a supprimé de l'appel. Vous pouvez essayer de vous reconnecter.

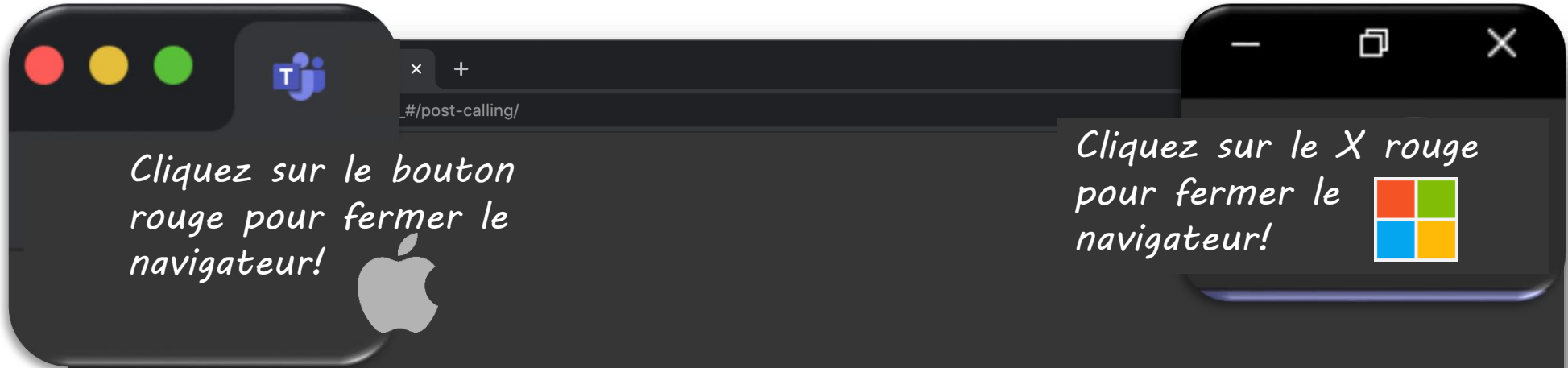
Participer

Ignorer

*Cliquez sur le bouton  
Ignorer!*







Comment était la qualité de l'appel ?



Rejoindre

D'autres fonctionnalités sont disponibles pour vous.

En savoir plus sur Teams

Connexion





*Bravo, vous venez de  
participer à votre  
première visioconférence!*