


Participer à une visioconférence avec mon enseignant(e)

Guide à l'intention des parents et des élèves



L'équipe des conseillers pédagogiques TICE de la CSDA, avril 2020

Avant la rencontre...



Quelques jours avant la rencontre, toi ou tes parents recevrez un message courriel de la part de ton enseignant(e) avec les détails de la rencontre ainsi qu'un lien qui te permettra de rejoindre celle-ci.

Dans le message courriel, clique sur le lien et suit bien chacune des étapes.




Clique sur Participer sur le web à la place

Bénéficiez de la meilleure expérience de réunions Teams avec l'application de bureau

Télécharger l'application Windows

Participer sur le web à la place



Vous avez déjà l'application Teams ? [Lancer maintenant](#)

Nous vous recommandons d'utiliser le navigateur Chrome

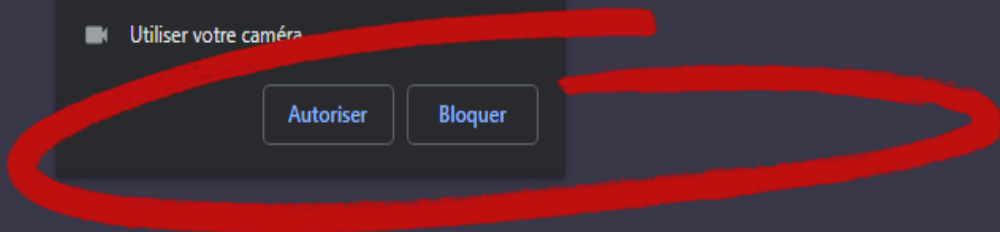


teams.microsoft.com souhaite

🗨 Utiliser votre micro

📷 Utiliser votre caméra

Autoriser Bloquer



Sélectionnez Autoriser pour permettre à Microsoft Teams d'utiliser votre micro et votre caméra pour les appels et réunions sur ce navigateur.

Dans ce cas, nous activerons vos appareils pendant quelques instants pour les configurer.

Choisissez vos paramètres audio et vidéo pour

Réunion maintenant




Écris ton nom...

Au besoin si tu as des problèmes techniques...



Autres options de participation

 Son désactivé

 Son du téléphone

Paramètres des périphériques

Audio et vidéo

Haut-parleur

Haut-parleurs / écouteurs (Realtek A... ▾)

Micro

Microphone (HD Pro Webcam C920) ... ▾

Caméra

Integrated Webcam (1bcf:2b96) ▾

Paramètres de l'application

Thème

Par défaut ▾


Ouvrir les paramètres de langue

À propos de

Informations légales

Confidentialité et cookies

Avis sur le code tiers

 Signaler un problème

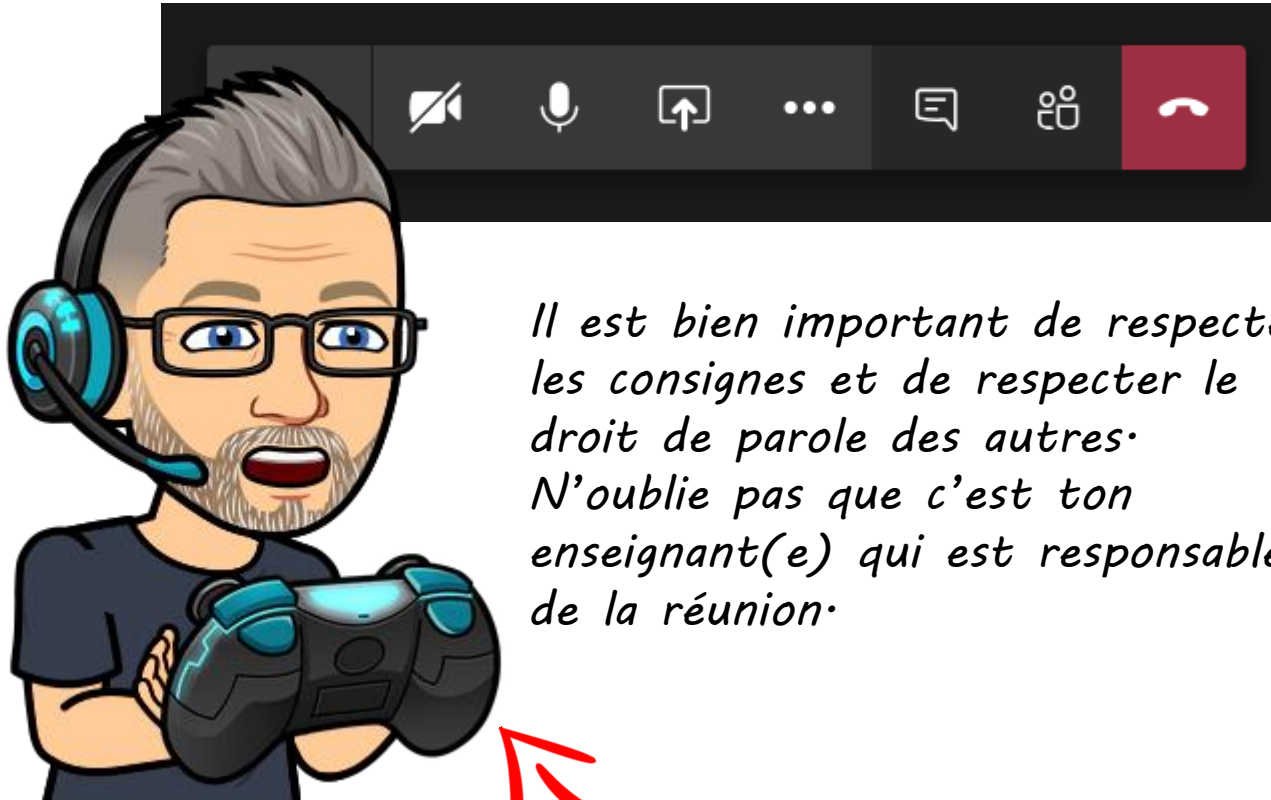
Un contact va vous permettre de participer à la réunion



Ton contact, c'est ton enseignant(e)...



Pendant la réunion avec ton enseignant(e)...




Il est bien important de respecter les consignes et de respecter le droit de parole des autres. N'oublie pas que c'est ton enseignant(e) qui est responsable de la réunion.


À éviter...




Activer ou désactiver ta caméra.



Activer ou désactiver ton micro.



Activer ou désactiver le mur de clavardage.



Quitter la réunion à la fin.

À la fin de la réunion avec ton enseignant(e)... si tu oublies de raccrocher... Ce message pourrait apparaître.

 Suppression de l'appel

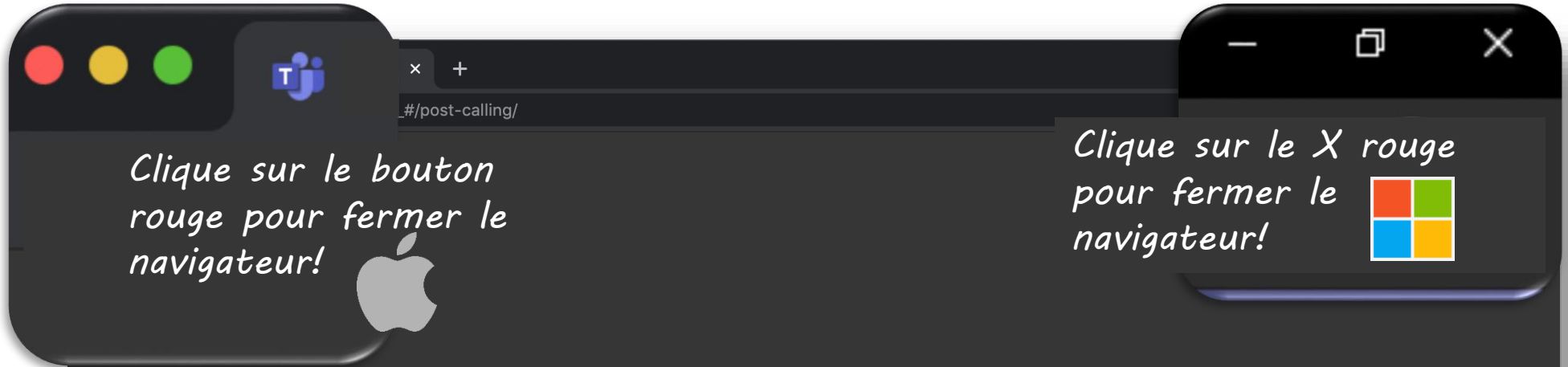
Un participant vous a supprimé de l'appel. Vous pouvez essayer de vous reconnecter.

Participer

Ignorer

*Clique sur le bouton
Ignorer!*





Clique sur le bouton rouge pour fermer le navigateur!



Clique sur le X rouge pour fermer le navigateur!



Comment était la qualité de l'appel ?



Rejoindre

D'autres fonctionnalités sont disponibles pour vous.

En savoir plus sur Teams

Connexion





*Bravo, tu viens de
participer à ta première
visioconférence!*